

認識幼兒扁平足

◎ 什麼是扁平足？

人體的足部有一個「足弓」的構造，而扁平足就是指腳踏地時足弓有塌陷消失的現象。



正常足弓 高足弓 扁平足弓

◎ 從腳印看扁平足：







嚴重扁平足 輕度扁平足 正常 高足弓

◎ 扁平足該怎麼辦？

- 2歲以前：嬰幼兒由於足弓尚未發育完全，且足底有肥厚的軟組織，2歲前的外觀呈扁平。
- 2-6歲(足弓發育期)：可加強運動治療或使用矯正鞋(墊)，誘導足弓發育。
- 6歲以後：使用功能性鞋墊改善異常的生物力學。
- 若小朋友走一段路就喊腳痛、易跌倒、「外八」或「內八」時，可請教復健科醫師或物理治療師進行評估。

扁平足可以做哪些運動？

墊腳尖運動	腳趾抓地運動	跳躍和沙地草地行走	伸展運動
支撐5秒，再慢慢放下貼地，重複10次。	腳趾抓起毛巾或珠珠，維持5秒放下，重複10次。	多做跳躍的動作及行走於不平穩地面來促進腳部肌肉發展。	弓箭步，身體慢慢下壓，維持10秒重複10次。
			

聯絡資訊

衛教單下載

義大醫院

義大癌治療醫院

義大大昌醫院

地址：高雄市燕巢區角宿里義大路1號

地址：高雄市燕巢區角宿里義大路21號

地址：高雄市三民區大昌一路305號

電話：07-6150011 # 2330

電話：07-6150022#2340

電話：07-5599123#7531

